



WEBER[®]
MACHINERY

ΑΝΤΛΙΕΣ

ΑΝΤΛΙΕΣ QB

Αυτές οι αντλίες διαθέτουν περιφερειακό impeller με πολυάριθμες λεπίδες στην άκρη του. Το σχήμα των λεπίδων δίνει άμεσα ακτινωτή κίνηση στα υγρά κατά την εισαγωγή τους στην αντλία με τη βοήθεια των καναλιών που βρίσκονται σε κάθε πλευρά της αντλίας. Χαρακτηρίζονται από την αξιοπιστία τους, την απλότητα στη χρήση και την οικονομική αγορά τους.



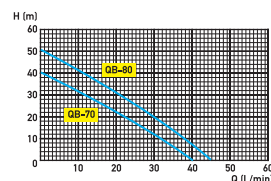
Κεραμικό στεγανό



ΙνOX άξονας
AlSi304



Ορειχάλκινο
Impeller



ΜΟΝΤΕΛΟ	ΙΣΧΥΣ		AMPER 1~220v	ΣΤΡΟΦΕΣ (RPM)	Q MAX (Lt./min)	H MAX (m)	ΜΑΝΟΜΕΤΡΙΚΟ ΑΝΑΡΡΟΦΗ- ΣΗΣ (M)	ΔΙΑΜΕΤΡΟΣ ΕΙΣΟΔΟΥ- ΕΞΟΔΟΥ (φ)	ΒΑΡΟΣ (kg)	ΔΙΑΣΤΑΣΕΙΣ (Μ x Π x Υ) (mm)	ΚΩΔΙΚΟΣ	ΤΙΜΗ
	HP	KW										
QB-70	0.5	0.37	2.2	2850	35	30	9	1 x 1	5.9	280 x 145 x 180	017001170	50,00€
QB-80	0.75	0.55	3.6	2850	45	50	9	1 x 1	9.4	310 x 180 x 200	017001171	73,00€

ΑΝΤΛΙΕΣ CPM

Αυτές οι αντλίες είναι κατάλληλες για αστική και βιομηχανική άντληση καθαρού νερού και γενικότερα χημικά ουδέτερων υγρών. Έχουν συμπαγές μέγεθος και είναι υπερβολικά αξιόπιστες. Πανεύκολες στη χρήση και σχεδόν δεν χρειάζονται καμία συντήρηση.



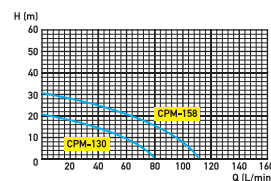
Κεραμικό στεγανό



ΙνOX άξονας
AlSi304



Ορειχάλκινο
Impeller



ΜΟΝΤΕΛΟ	ΙΣΧΥΣ		AMPER 1~220v	ΣΤΡΟΦΕΣ (RPM)	Q MAX (Lt./min)	H MAX (m)	ΜΑΝΟΜΕΤΡΙΚΟ ΑΝΑΡΡΟΦΗ- ΣΗΣ (M)	ΔΙΑΜΕΤΡΟΣ ΕΙΣΟΔΟΥ- ΕΞΟΔΟΥ (φ)	ΒΑΡΟΣ (kg)	ΔΙΑΣΤΑΣΕΙΣ (Μ x Π x Υ) (mm)	ΚΩΔΙΚΟΣ	ΤΙΜΗ
	HP	KW										
CPM-130	0.5	0.37	2.7	2850	85	20	9	1 x 1	9.5	310 x 170 x 230	017001172	76,00€
CPM-158	1	0.75	5	2850	110	30	9	1 x 1	14.7	340 x 175 x 235	017001173	114,00€

ΑΝΤΛΙΕΣ JSP

Η σειρά αντλιών JSP διαθέτει αυτοαναρρόφηση με αυτόματο σύστημα εκτόξευσης. Οι αντλίες αυτές βρίσκονται στο νούμερο ένα των προτιμήσεων γιατί βρίσκουν πολλές εφαρμογές σε οικιακές, κηπουρικές, αγροτικές χρήσεις. Χρησιμοποιούνται για καθαρά νερά καθώς και για χημικά ουδέτερα υγρά. Είναι υπερβολικά αξιόπιστες, ασφαλείς και απλές στη χρήση τους.



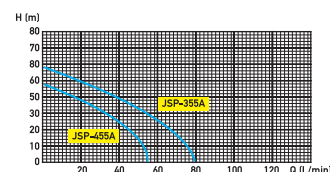
Κεραμικό στεγανό



ΙνOX άξονας
AlSi304



Ορειχάλκινο
Impeller



ΜΟΝΤΕΛΟ	ΙΣΧΥΣ		AMPER 1~220v	ΣΤΡΟΦΕΣ (RPM)	Q MAX (Lt./min)	H MAX (m)	ΜΑΝΟΜΕΤΡΙΚΟ ΑΝΑΡΡΟΦΗ- ΣΗΣ (M)	ΔΙΑΜΕΤΡΟΣ ΕΙΣΟΔΟΥ- ΕΞΟΔΟΥ (φ)	ΒΑΡΟΣ (kg)	ΔΙΑΣΤΑΣΕΙΣ (Μ x Π x Υ) (mm)	ΚΩΔΙΚΟΣ	ΤΙΜΗ
	HP	KW										
JSP-355A	1	0.75	4.8	2850	55	45	9	1 x 1	16.5	420 x 180 x 190	017001174	110,00€
JSP-455A	1.5	1.1	6.8	2850	80	55	9	1 x 1	26	590 x 210 x 258	017001175	175,00€

ΑΝΤΛΙΕΣ DK

Η σειρά αντλιών DK είναι κατάλληλες για αστικές και βιομηχανικές χρήσεις. Χρησιμοποιούνται για να αντλούν καθαρά νερά και χημικά ουδέτερα υγρά. Το συμπαγές μέγεθός τους, η απίστευτη αξιοπιστία τους και η ευκολία στη χρήση τους, σε συνάρτηση με την τιμή τους, τα καθιστούν μία εξαιρετική επιλογή!!!



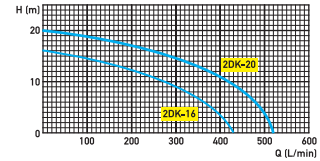
Κεραμικό στεγανό



Ιnox άξονας
ΑiSi304



Ορειχάλκινο
Impeller



ΜΟΝΤΕΛΟ	ΙΣΧΥΣ		AMPER 1~220v	ΣΤΡΟΦΕΣ (RPM)	Q MAX (Lt./min)	H MAX (m)	ΜΑΝΟΜΕΤΡΙΚΟ ΑΝΑΡΡΟΦΗ- ΣΗΣ (M)	ΔΙΑΜΕΤΡΟΣ ΕΙΣΟΔΟΥ- ΕΞΟΔΟΥ (φ)	ΒΑΡΟΣ (kg)	ΔΙΑΣΤΑΣΕΙΣ (Μ x Π x Υ) (mm)	ΚΩΔΙΚΟΣ	ΤΙΜΗ
	HP	KW										
2DK-16	1.5	1.1	7.5	2850	430	16	9	2 x 2	20	394 x 243 x 265	017001177	137,00€
2DK-20	2	1.5	9.6	2850	520	20	9	2 x 2	23	394 x 243 x 265	017001178	165,00€

ΑΝΤΛΙΕΣ CM

Η σειρά αντλιών 2SCM ενσωματώνουν 2 impeller (back2back) διαθέτοντας υψηλές πιέσεις. Χρησιμοποιούνται σε δύσκολες συνθήκες, όπου το υψηλό μανομετρικό είναι απαραίτητο εκεί όπου μία αντλία ενός impeller δύσκολα καλύπτει τις ανάγκες μας. Είναι κατάλληλες για οικιακές, βιομηχανικές και αγροτικές χρήσεις για άντληση υδάτων και χημικά ουδέτερων υγρών. Πιο συγκεκριμένα χρησιμοποιούνται στην αύξηση της πίεσης, ποτίζοντας και γεμίζοντας δεξαμενές άμεσα.



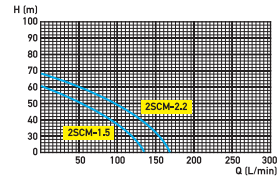
Κεραμικό στεγανό



Ιnox άξονας
ΑiSi304



Ορειχάλκινο
Impeller



ΜΟΝΤΕΛΟ	ΙΣΧΥΣ		AMPER 1~220v	ΣΤΡΟΦΕΣ (RPM)	Q MAX (Lt./min)	H MAX (m)	ΜΑΝΟΜΕΤΡΙΚΟ ΑΝΑΡΡΟΦΗ- ΣΗΣ (M)	ΔΙΑΜΕΤΡΟΣ ΕΙΣΟΔΟΥ- ΕΞΟΔΟΥ (φ)	ΒΑΡΟΣ (kg)	ΔΙΑΣΤΑΣΕΙΣ (Μ x Π x Υ) (mm)	ΚΩΔΙΚΟΣ	ΤΙΜΗ
	HP	KW										
2SCM-1.5	2	1.5	9.6	2850	140	60	9	1 1/4 x 1 1/4	24.5	415 x 255 x 320	017001179	225,00€
2SCM-2.2	3	2.2	13.5	2850	170	68	9	1 1/4 x 1 1/4	31	480 x 290 x 350	017001180	280,00€

ΑΝΤΛΙΑ JTP

Η σειρά αντλιών JTP διαθέτει αυτόματο σύστημα εκτόξευσης. Το σώμα της αντλίας είναι κατασκευασμένο από ανοξείδωτο ατσάλι και το περίβλημά του ηλεκτρικού μοτέρ από αλουμίνιο. Είναι κατάλληλες για καθαρό νερό καθώς και για χημικά υγρά. Είναι πολύ ελαφριές, αξιόπιστες, ασφαλείς και πανεύκολες στη χρήση τους αντλίες.



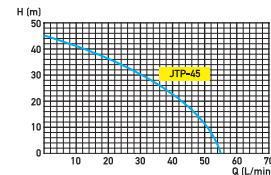
Κεραμικό στεγανό



Ιnox άξονας
ΑiSi304



Ορειχάλκινο
Impeller



ΜΟΝΤΕΛΟ	ΙΣΧΥΣ		AMPER 1~220v	ΣΤΡΟΦΕΣ (RPM)	Q MAX (Lt./min)	H MAX (m)	ΜΑΝΟΜΕΤΡΙΚΟ ΑΝΑΡΡΟΦΗ- ΣΗΣ (M)	ΔΙΑΜΕΤΡΟΣ ΕΙΣΟΔΟΥ- ΕΞΟΔΟΥ (φ)	ΒΑΡΟΣ (kg)	ΔΙΑΣΤΑΣΕΙΣ (Μ x Π x Υ) (mm)	ΚΩΔΙΚΟΣ	ΤΙΜΗ
	HP	KW										
JTP-45	1	0.75	4.8	2850	55	45	9	1 x 1	10.2	420 x 220 x 220	017001181	114,00€