












ΟΙΚΟΝΟΜΙΚΗ ΣΕΙΡΑ ΜΟΝΟΒΑΘΜΙΩΝ ΚΕΦΑΛΩΝ (ΜΕ ΚΟΡΜΟ ΜΑΝΤΕΜΕΝΙΟ)










ΠΑΡΕΛΚΟΜΕΝΑ ΑΕΡΟΣ

	ΤΥΠΟΣ	 hp		 lit/min	 ΣΤΡ	 atm		€
	TH-25	2,5	2	280	1020	8	010100283	130,00€
	TH-30	3	2	350	1020	8	010100284	142,00€
	TH-40	4	2	420	965	8	010100285	150,00€
	TH-50	5,5	2	600	900	8	010100477	335,00€
	TH-75	7,5	2	900	860	8	010100478	390,00€

Σημείωση: Η κεφαλή TH-75 είναι διβάθμια

ΜΟΝΟΒΑΘΜΙΕΣ ΚΕΦΑΛΕΣ ΙΤΑΛΙΑΣ (ΜΕ ΚΟΡΜΟ ΜΑΝΤΕΜΕΝΙΟ)

- Κεφαλές με μεγάλα πτερύγια καπακίου, για καλύτερη ψύξη.
- Μεγάλο κάρτερ λαδιού για καλύτερη λίπανση
- Ειδικές πλάκες βαλβίδων για υψηλότερη αντίσταση φορτίου

	ΤΥΠΟΣ	 hp		 lit/min	 ΣΤΡ	 atm (max)		€
	*B2800I	2	2	234	1500	9	010100037	166,00€
	B2800B	2	2	254	1250	10	010100038	186,00€
		3		320	1570			
	B3800B	3	2	387	1100	10	010100175	256,00€
		4		476	1400			

* Ο τύπος με αστερίσκο διαθέτει κορμό αλουμινίου















ΔΙΒΑΘΜΙΕΣ ΚΕΦΑΛΕΣ ΙΤΑΛΙΑΣ

(ΜΕ ΚΟΡΜΟ ΜΑΝΤΕΜΕΝΙΟ)



- Πανίσχυρες, αθόρυβες και ασφαλείς.
- Κατάλληλες για βιομηχανικές εφαρμογές.
- Σχεδιασμένες για μεγάλη διάρκεια ζωής.
- Χαμηλή κατανάλωση ενέργειας.
- Διαβάθμιες, για ενδιάμεση ψύξη μεταξύ σταδίων.

	ΤΥΠΟΣ	 hp		 lit/min	 ΣΤΡ	 atm (max)		€
	B4900B	4	2	514	1400	11	010100174	362,00€
	B5900B	5,5	2	653	1400	11	010100040	432,00€
	B6000	5,5	2	660	1100	11	010100041	550,00€
		7,5		827	1400			
	B7000	7,5	2	1023	1100	11	010100042	870,00€
		10		1210	1300			
	B7900	7,5	2	950	750	11	010100177	1230,00€
		10		1130	900			
	BV8900	15	4	2016	800	11	010100379	4000,00€
		20		2400	950			
		25		2770	1100			

ΠΑΡΕΛΚΟΜΕΝΑ ΑΕΡΟΣ

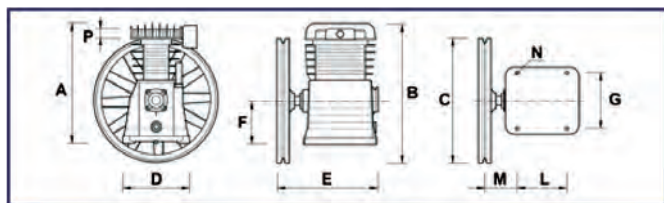
*ΣΤΙΣ ΤΙΜΕΣ ΔΕΝ ΠΕΡΙΛΑΜΒΑΝΕΤΑΙ Φ.Π.Α.



Λάδι 1lt by Aquila
Κωδ.: 018000173
Τιμή: 6,25€

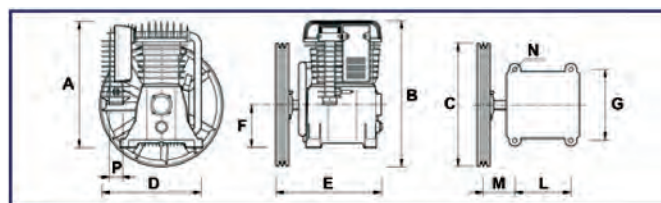
ΔΙΑΣΤΑΣΕΙΣ ΚΕΦΑΛΩΝ ΙΤΑΛΙΑΣ

Σχεδιαγράμματα διαστάσεων
B2800I, B2800B και B3800B



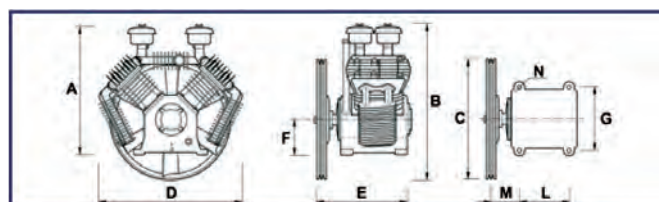
Μονοβάθμιες κεφαλές

Σχεδιαγράμματα διαστάσεων
B4900B, B5900B, B6000, B7000 και B7900



Διβάθμιες κεφαλές

Σχεδιαγράμματα διαστάσεων
BV8900



Διβάθμιες κεφαλές

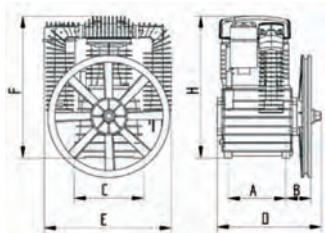
Κωδικός	Τύπος	A	B	C	D	E	F	G	L	M	N	P
010100037	B2800I	280	325	280	210	255	96.5	162	132	75.5	9	1/2"
010100038	B2800B	280	325	280	235	255	96.5	162	132	75.5	9	3/4"
010100175	B3800B	340	393	350	235	285	123	156	140	91	8.5	1/2"
010100174	B4900B	364	413	350	280	310	126.5	174	146	105	10.5	1"
010100040	B5900B	405	490	430	320	345	131	190	170	110	10.5	1-1/4"
010100041	B6000	445	510	430	350	360	150	248	198	112	13	1-1/4"
010100042	B7000	560	600	430	500	415	175	290	240	122	15	1-1/4"
010100177	B7900	615	670	430	500	410	160	288	230	110	14	1-1/4"
010100379	BV8900	670	790	630	780	525	195	350	310	155	15	1"



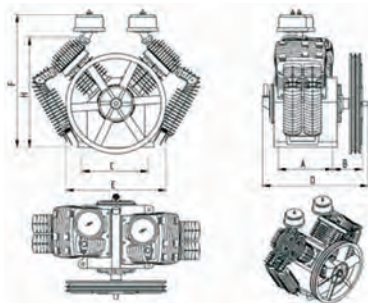
(ΜΕ ΚΟΡΜΟ ΜΑΝΤΕΜΕΝΙΟ) 15 bar

	ΤΥΠΟΣ	hp		lit/min	ΣΤΡ	atm (max)		€
	K25	5,5	2	578	1400	15	010100483	560,00€
	K28	4	2	460	1000	15	010100143	625,00€
		5,5		644	1400			
	K30	5,5	2	727	1000	15	010100132	745,00€
		7,5		1018	1400			
	K50	10	2	1074	1000	15	010100133	1340,00€
		15		1504	1400			
	K60	10	4	1454	1000	15	010100134	1815,00€
		15		2036	1400			
	K100	20	4	2148	1200	15	010100135	3370,00€
		25		2578				

* Σημείωση: Τα μοντέλα K50, K60, και K100 διαθέτουν μαντεμένα τροχαλία



Σχεδιαγράμματα διαστάσεων K25, K28, K30 και K50



Σχεδιαγράμματα διαστάσεων K60 και K100

ΤΥΠΟΣ	A	B	C	D	E	F	H	Βάρος kg
K25	163	100	206	310	385	520	415	22
K28	163	100	206	310	415	422	422	24
K30	190	135	228	360	415	565	475	38
K50	210	160	290	420	460	660	560	71,5
K60	244	160	298	445	735	600	490	81
K100	283	190	388	520	890	700	588	125

*ΣΤΙΣ ΤΙΜΕΣ ΔΕΝ ΠΕΡΙΛΑΜΒΑΝΕΤΑΙ Φ.Π.Α.

Λάδι 1lt by Aquila
Κωδ.: 018000173
Τιμή: 6,25€